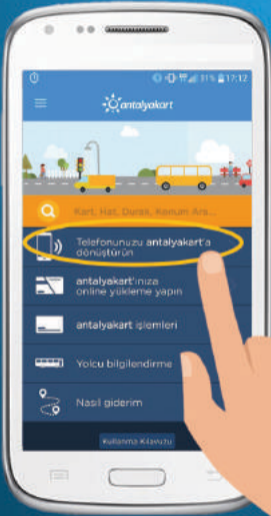


***Antalyakart Mobil Kart***

\*NFC destekli telefonunuzu Antalyakart olarak kullanabilirsiniz.

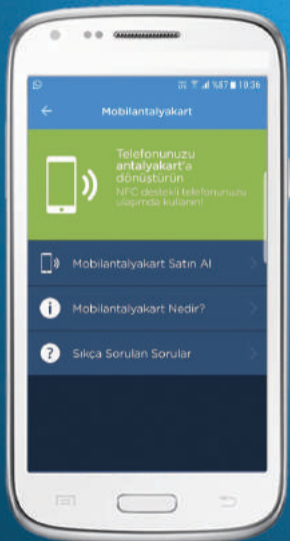
1

Ana Menüde bulunan  
"Telefonunuzu antalyakart'a dönüştürün"  
menüsüne giriniz.



#### NFC NEDİR?

Yakın Alan İletişimi; müşteri elektroniği, mobil cihazlar ve bilgisayarlar ile etkileşim için tasarlanmış bir kısa menzilli, kablosuz, kişisel iletişim alanı teknolojisidir. Yakın Alan iletişimi manyetik alan indüksiyonu kullanarak çalışır ve etiket ile okuyucu işlevine sahiptir.



**2** Mobil antalyakart menüsünde Yeşil ile renklendirilmiş Telefonunuzu antalyakarta dönüştürün butonuna basınız. (NFC Modülü açık olması gerekmektedir)

*Mobil kartlara manuel yükleme yapılmamakta olup bakiye 10,00 TL altına düştüğünde tanımlı olan Kredi Kartınızdan otomatik yükleme yapılmaktadır.*

**3** Ödeme seçenekleri kısmından **kredi kartı ile öde** seçeneğini seçiniz.

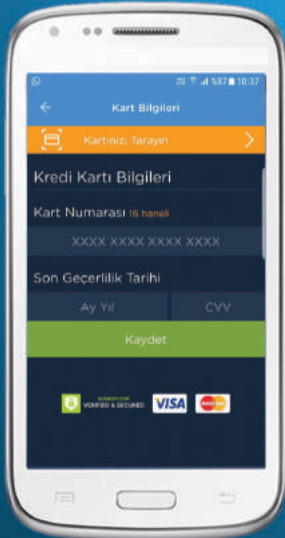


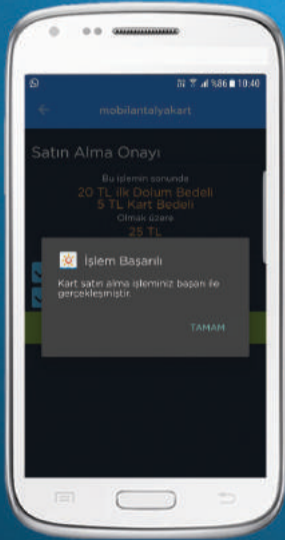
**4** Kart Bilgileri kısmından Kredi Kartı bilgilerinizi giriniz.

*NFC Modülleri telefonların bir parçası olup cihazlara göre farklılık gösterebilmektedir. Detaylı bilgi için Çağrı Merkezimizi (0242) 606 07 07 arayabilirsiniz.*

**5** Satın Alma Onayı ekranında bilgilendirmeler çıkacaktır.

Mobilantalyakart kart bedeli 5 TL olup aylık 1 TL kullanım bedeli kesilmektedir. .





**6** Onayla butonuna bastığınızda Kart Satın alma işlemi başarılı mesajını alacaksınız.

**7** Kartınız Ana Menüde görüntülenecektir. Mobil antalyakartınızı NFC modülünüzü açık şekilde kullanmaya başlayabilirsiniz. Uygulamanın açık olmasına ve internet bağlantısına gerek olmayıp 3 günde bir uygulamanın son çevrimdışı geçerlilik süresinin güncellenmesi için uygulamanın açılması yeterlidir.

